



NIT. 809.012.505 - 4

ESTADO DE RESULTADOS COMPARATIVO
(En Miles de Pesos)

	1 DE ENERO AL 31 DE DICIEMBRE 2025	1 DE ENERO AL 31 DE DICIEMBRE 2024	VARIACION	
			ABSOLUTA	RELATIVA
INGRESOS				
Ingresos Operacionales	9.503.424	10.401.170	-897.746	-8,63%
COSTOS				
Costos de Ventas	5.380.468	6.227.472	-847.004	-13,60%
UTILIDAD BRUTA	4.122.956	4.173.698	-50.743	-1,22%
GASTOS				
Gastos de Administración	3.401.591	3.427.766	-26.174	-0,76%
Deterioro de Cartera	300.649	108.615	192.034	176,80%
RESULTADO OPERACIONAL	420.715	637.318	-216.602	-33,99%
INGRESOS Y GASTOS NO OPERACIONALES				
Ingresos No Operacionales	1.085.326	15.173.335	-14.088.010	-92,85%
Gastos No Operacionales	1.153.723	15.229.567	-14.075.844	-92,42%
RESULTADO NO OPERACIONAL	-68.397	-56.231	-12.166	21,64%
RESULTADO EJERCICIO ANTES DE IMPUESTO	352.318	581.087	-228.768	-39,37%
Impuesto De Renta Y Complementario	330.201	1.083.658	-753.456	-69,53%
Impuesto Diferido	7.967	-2.420	10.388	-429,17%
UTILIDAD NETA	14.150	-500.151	514.300	-102,83%


SANDRA MILENETH SANCHEZ D.
Representante Legal



CLARA J. CUENCA M.
Contador
TP. 262187-T



PEDRO A. CIFUENTES R.
Revisor Fiscal
TP. 184665-T
(Ver Dictamen Adjunto)

NIT. 809.012.505 - 4
ESTADO DE SITUACION FINANCIERA
(En Miles de Pesos)

	DICIEMBRE 31 DE	DICIEMBRE 31 DE	VARIACION	
	2025	2024	ABSOLUTA	RELATIVA
ACTIVO CORRIENTE				
Efectivos y Equivalentes de Efectivo	71.810	109.008	-37.198	-34,12%
Inversiones	5.000	5.000	-	0,00%
Cuentas por Cobrar	4.936.505	5.018.187	-81.682	-1,63%
Inventario	73.903	81.095	-7.193	-8,87%
	5.087.218	5.213.291	-126.073	-2,42%
PROPIEDAD PLANTA Y EQUIPO				
Terrenos	336.931	336.931	-	0,00%
Construcciones y Edificaciones	2.671.438	2.671.438	-	0,00%
Equipo de Oficina	323.886	323.886	-	0,00%
Maquinaria Y Equipo	77.958	77.958	-	0,00%
Equipo de Computo y Comunicación	272.925	221.992	50.933	22,94%
Equipo Medico y Científico	2.827.336	2.789.303	38.032	1,36%
Depreciación Acumulada	-3.443.400	-3.108.852	-334.548	10,76%
	3.067.073	3.312.656	-245.583	-7,41%
OTROS ACTIVOS				
Inversiones	1.315.396	1.315.396	-	0,00%
Impuesto Diferido	61.176	53.110	8.066	15,19%
	1.376.573	1.368.506	8.066	15%
TOTAL ACTIVOS	9.530.864	9.894.453	-363.589	-3,67%
PASIVOS Y PATRIMONIO				
PASIVOS CORRIENTES				
Obligaciones Financieras	186.567	170.885	15.682	9,18%
Proveedores	237.514	299.410	-61.897	-20,67%
Cuentas por Pagar	2.228.283	1.910.394	317.889	16,64%
Impuestos, Gravámenes y Tasas	134.966	313.991	-179.025	-57,02%
Obligaciones Laborales	126.446	131.356	-4.910	-3,74%
Pasivos Estimados y Otros	261.790	263.380	-1.589	-0,60%
	3.175.566	3.089.417	86.149	2,79%
PASIVOS NO CORRIENTES				
Obligaciones Financieras	721.113	1.185.000	-463.888	-39,15%
	721.113	1.185.000	-463.888	-39,15%
TOTAL PASIVOS	3.896.678,85	4.274.418	-377.739	-8,84%
PATRIMONIO				
Capital Suscrito y Pagado	1.270.000	1.270.000	-	0,00%
Reserva Legal	307.851	307.851	-	0,00%
Reserva Ocasional	848.944	848.944	-	0,00%
Resultados del Ejercicio	14.150	-500.151	514.300	-102,83%
Utilidades Acumuladas	2.212.794	2.712.945	-500.151	-18,44%
Utilidad Por Adopcion NIIF	980.446	980.446	-	0,00%
TOTAL PATRIMONIO	5.634.185	5.620.035	14.150	0,25%
TOTAL PASIVOS Y PATRIMONIO	9.530.864	9.894.453	-363.589	-3,67%


SANDRA MILENETH SANCHEZ D.
Representante Legal


CLARA J. CUENCA M.
Contador
TP. 262187-T


PEDRO A. CIFUENTES R.
Revisor Fiscal
TP. 184665-T
(Ver Dictamen Adjunto)